



**ESTADO DO CEARÁ**  
**PREFEITURA MUNICIPAL DE ARATUBA**

Rua Júlio Pereira, 304 - Centro - CEP: 62.762-000

CNPJ: 07.387.525/0001-70 - CGF: 06.920.207-9

[www.aratuba.ce.gov.br](http://www.aratuba.ce.gov.br)

---

---

**RELATÓRIO RESUMIDO DA EXECUÇÃO ORÇAMENTÁRIA**

---

---

**RREO**  
**1º BIMESTRE/2018**

---

---

**PUBLICADO CONFORME EDITAL Nº 2018.03.30-1**

---

---



**ESTADO DO CEARÁ**  
**PREFEITURA MUNICIPAL DE ARATUBA**

Rua Júlio Pereira, 304 - Centro - CEP: 62.762-000

CNPJ: 07.387.525/0001-70 - CGF: 06.920.207-9

[www.aratuba.ce.gov.br](http://www.aratuba.ce.gov.br)


**EDITAL DE PUBLICAÇÃO Nº 2018.03.30-1**

A **Prefeita do Município de ARATUBA – Estado do Ceará**, Cidadã MARIA AUXILIADORA LIMA BATISTA, em pleno exercício do cargo e no uso competente de suas atribuições, notadamente as conferidas pelo Art. 28, Inciso X, da Constituição do Estado do Ceará, **RESOLVE** publicar o **RELATÓRIO RESUMIDO DA EXECUÇÃO ORÇAMENTÁRIA – RREO**, atinente ao **1º BIMESTRE** do exercício financeiro de **2018**, das seguintes formas:

1. Mediante afixação nos locais de amplo acesso do público em geral no âmbito do Município de **ARATUBA/CE**; e
2. Em meio eletrônico de acesso ao público conforme disposto no Art. 48 da LRF, no endereço: **www.aratuba.ce.gov.br**.
3. Alternativamente em meio eletrônico de acesso ao público conforme disposto no Art. 48 da LRF, no endereço: **www.municipiosconsultoria.com.br**.

**PUBLIQUE-SE, DIVULGUE-SE, CUMPRA-SE.**

Paço do Poder Executivo Municipal de ARATUBA – Estado do Ceará  
Em, 30 de março de 2018.

  
MARIA AUXILIADORA LIMA BATISTA  
Prefeita Municipal de ARATUBA/CE

## GOVERNO MUNICIPAL DE ARATUBA

## Relatório Resumido de Execução Orçamentária

**Balanco Orçamentário**

## Orçamento Fiscal e da Seguridade Social

Período: Janeiro a Fevereiro de 2018/Bimestre: Janeiro e Fevereiro

RREO - Anexo 1 (LRF, Art. 52, inciso I, alíneas "a" e "b" do inciso II e §1º)

Em reais

Receitas Orçamentárias	Previsão Inicial	Previsão Atualizada (a)	Receitas Realizadas				Saldo (a-c)
			No Bimestre (b)	% (b/a)	Até Bimestre (c)	% (c/a)	
Receitas Orçamentárias							
Receitas (Exceto Intra-Orçamentárias) (I)	34.682.116,00	34.682.116,00	4.983.807,82	14,37	4.983.807,82	14,37	29.698.308,18
Receitas Correntes	29.676.881,00	29.676.881,00	4.983.807,82	16,79	4.983.807,82	16,79	24.693.073,18
Impostos, Taxas e Contribuições de Melhoria	284.000,00	284.000,00	32.454,27	11,43	32.454,27	11,43	251.545,73
Impostos	240.000,00	240.000,00	26.171,98	10,91	26.171,98	10,91	213.828,02
Taxas	34.000,00	34.000,00	6.282,29	18,48	6.282,29	18,48	27.717,71
Contribuição de Melhoria	10.000,00	10.000,00	0,00	0,00	0,00	0,00	10.000,00
Contribuições	120.000,00	120.000,00	32.934,54	27,45	32.934,54	27,45	87.065,46
Contribuição para o Custeio do Serviço de	120.000,00	120.000,00	32.934,54	27,45	32.934,54	27,45	87.065,46
Receita Patrimonial	135.000,00	135.000,00	46.762,01	34,64	46.762,01	34,64	88.237,99
Exploração do Patrimônio Imobiliário do	15.000,00	15.000,00	1.202,22	8,01	1.202,22	8,01	13.797,78
Valores Mobiliários	115.000,00	115.000,00	45.559,79	39,62	45.559,79	39,62	69.440,21
Demais Receitas Patrimoniais	5.000,00	5.000,00	0,00	0,00	0,00	0,00	5.000,00
Receita de Serviços	43.000,00	43.000,00	0,00	0,00	0,00	0,00	43.000,00
Serviços Administrativos e Comerciais Gerais	10.000,00	10.000,00	0,00	0,00	0,00	0,00	10.000,00
Outros Serviços	33.000,00	33.000,00	0,00	0,00	0,00	0,00	33.000,00
Transferências Correntes	27.779.881,00	27.779.881,00	4.827.151,34	17,38	4.827.151,34	17,38	22.952.729,66
Transferências da União e de suas Entidades	13.697.300,00	13.697.300,00	2.317.005,52	16,92	2.317.005,52	16,92	11.380.294,48
Transferências dos Estados e do Distrito	3.165.600,00	3.165.600,00	597.356,13	18,87	597.356,13	18,87	2.568.243,87
Transferências dos Municípios e de suas	100.000,00	100.000,00	0,00	0,00	0,00	0,00	100.000,00
Transferências de Instituições Privadas	0,00	0,00	2.200,00	0,00	2.200,00	0,00	-2.200,00
Transferências de Outras Instituições Públicas	10.801.981,00	10.801.981,00	1.910.589,69	17,69	1.910.589,69	17,69	8.891.391,31
Transferências de Pessoas Físicas	15.000,00	15.000,00	0,00	0,00	0,00	0,00	15.000,00
Outras Receitas Correntes	1.315.000,00	1.315.000,00	44.505,66	3,38	44.505,66	3,38	1.270.494,34
Multas Administrativas, Contratuais e Judiciais	15.000,00	15.000,00	0,00	0,00	0,00	0,00	15.000,00
Indenizações, Restituições e Ressarcimentos	100.000,00	100.000,00	12.190,49	12,19	12.190,49	12,19	87.809,51
Demais Receitas Correntes	1.200.000,00	1.200.000,00	32.315,17	2,69	32.315,17	2,69	1.167.684,83
Receitas de Capital	5.005.235,00	5.005.235,00	0,00	0,00	0,00	0,00	5.005.235,00
Transferências de Capital	1.056.500,00	1.056.500,00	0,00	0,00	0,00	0,00	1.056.500,00
Transferências da União e de suas Entidades	876.500,00	876.500,00	0,00	0,00	0,00	0,00	876.500,00
Transferências dos Estados e do Distrito	180.000,00	180.000,00	0,00	0,00	0,00	0,00	180.000,00
Outras Receitas de Capital	3.948.735,00	3.948.735,00	0,00	0,00	0,00	0,00	3.948.735,00
Demais Receitas de Capital	3.948.735,00	3.948.735,00	0,00	0,00	0,00	0,00	3.948.735,00



GOVERNO MUNICIPAL DE ARATUBA

Relatório Resumido de Execução Orçamentária

**Balço Orçamentário**

Orçamento Fiscal e da Seguridade Social

Período: Janeiro a Fevereiro de 2018/Bimestre: Janeiro e Fevereiro

RREO - Anexo 1 (LRF, Art. 52, inciso I, alíneas "a" e "b" do inciso II e §1º)

Em reais



---

MARIA AUXILIADORA LIMA BATISTA  
Prefeita Municipal



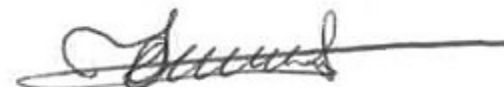
---

MUNICÍPIOS CONSULTORIA E CONTABILIDADE S/S -  
ME  
Contador - CRC CRC 325/O-8



---

EDSON MOURA MARTINS  
Controlador



---

EMANUELA CORDEIRO BATISTA  
Secretária de Administração e Finanças

## GOVERNO MUNICIPAL DE ARATUBA

## Relatório Resumido de Execução Orçamentária

## Demonstrativo da Execução das Despesas por Função/Subfunção

## Orçamento Fiscal e da Seguridade Social

Período: Janeiro a Fevereiro de 2018/Bimestre: Janeiro e Fevereiro

RREO - Anexo 2 (LRF, Art. 52, inciso II, alínea "c")

Em reais

Função/Subfunção	Dotação Inicial	Dotação Atualizada (a)	Despesas Empenhadas			Saldo(c) = (a-b)	Despesas Liquidadas			Saldo(e) = (a-d)	Insc. Restos a Pagar Não Processados (f)
			No Bimestre	Até o Bimestre (b)	% (b / total b)		No Bimestre	Até o Bimestre (d)	% (d / total d)		
Despesas (Exceto Intra-Orçamentárias) (I)	34.682.116,00	34.682.116,00	5.684.028,67	5.684.028,67	100,00	28.998.087,33	4.618.657,31	4.618.657,31	100,00	30.063.458,69	
Legislativa	1.412.635,00	1.412.635,00	293.252,00	293.252,00	5,16	1.119.383,00	156.785,12	156.785,12	3,39	1.255.849,88	
Ação Legislativa	1.412.635,00	1.412.635,00	293.252,00	293.252,00	5,16	1.119.383,00	156.785,12	156.785,12	3,39	1.255.849,88	
Administração	3.387.000,00	3.412.100,00	803.118,55	803.118,55	14,13	2.608.981,45	566.897,90	566.897,90	12,27	2.845.202,10	
Defesa do Interesse Público no Processo	8.000,00	7.000,00	0,00	0,00	0,00	7.000,00	0,00	0,00	0,00	7.000,00	
Defesa da Ordem Jurídica	150.000,00	151.000,00	16.620,00	16.620,00	0,29	134.380,00	15.639,10	15.639,10	0,34	135.360,90	
Administração Geral	2.676.000,00	2.751.100,00	785.398,55	785.398,55	13,82	1.965.701,45	550.158,80	550.158,80	11,91	2.200.941,20	
Administração Financeira	500.000,00	450.000,00	0,00	0,00	0,00	450.000,00	0,00	0,00	0,00	450.000,00	
Controle Interno	25.000,00	25.000,00	0,00	0,00	0,00	25.000,00	0,00	0,00	0,00	25.000,00	
Comunicação Social	13.000,00	13.000,00	0,00	0,00	0,00	13.000,00	0,00	0,00	0,00	13.000,00	
Assistência Comunitária	15.000,00	15.000,00	1.100,00	1.100,00	0,02	13.900,00	1.100,00	1.100,00	0,02	13.900,00	
Assistência Social	2.912.000,00	2.912.000,00	300.818,76	300.818,76	5,29	2.611.181,24	241.569,29	241.569,29	5,23	2.670.430,71	
Administração Geral	682.000,00	679.600,00	215.804,19	215.804,19	3,80	463.795,81	166.828,16	166.828,16	3,61	512.771,84	
Normalização e Fiscalização	145.000,00	145.000,00	12.483,27	12.483,27	0,22	132.516,73	8.209,83	8.209,83	0,18	136.790,17	
Assistência à Criança e ao Adolescente	343.000,00	343.000,00	4.264,71	4.264,71	0,08	338.735,29	4.264,71	4.264,71	0,09	338.735,29	
Assistência Comunitária	1.692.000,00	1.694.400,00	68.266,59	68.266,59	1,20	1.626.133,41	62.266,59	62.266,59	1,35	1.632.133,41	
Alimentação e Nutrição	10.000,00	10.000,00	0,00	0,00	0,00	10.000,00	0,00	0,00	0,00	10.000,00	
Direitos Individuais, Coletivos e Difusos	40.000,00	40.000,00	0,00	0,00	0,00	40.000,00	0,00	0,00	0,00	40.000,00	
Saúde	6.454.000,00	6.454.000,00	1.585.292,67	1.585.292,67	27,89	4.868.707,33	1.352.114,74	1.352.114,74	29,28	5.101.885,26	
Administração Geral	998.000,00	1.179.000,00	699.156,62	699.156,62	12,30	479.843,38	579.281,86	579.281,86	12,54	599.718,14	
Assistência Comunitária	70.000,00	70.000,00	375,30	375,30	0,01	69.624,70	375,30	375,30	0,01	69.624,70	
Atenção Básica	2.371.000,00	2.227.500,00	555.514,46	555.514,46	9,77	1.671.985,54	449.616,01	449.616,01	9,73	1.777.883,99	
Assistência Hospitalar e Ambulatorial	2.220.000,00	2.164.000,00	270.995,52	270.995,52	4,77	1.893.004,48	263.590,80	263.590,80	5,71	1.900.409,20	
Suporte Profilático e Terapêutico	300.000,00	300.000,00	9.067,36	9.067,36	0,16	290.932,64	9.067,36	9.067,36	0,20	290.932,64	
Vigilância Sanitária	172.500,00	172.500,00	10.218,00	10.218,00	0,18	162.282,00	10.218,00	10.218,00	0,22	162.282,00	
Vigilância Epidemiológica	322.500,00	341.000,00	39.965,41	39.965,41	0,70	301.034,59	39.965,41	39.965,41	0,87	301.034,59	
Trabalho	45.000,00	45.000,00	0,00	0,00	0,00	45.000,00	0,00	0,00	0,00	45.000,00	
Empregabilidade	45.000,00	45.000,00	0,00	0,00	0,00	45.000,00	0,00	0,00	0,00	45.000,00	
Educação	13.677.481,00	13.677.381,00	2.023.157,15	2.023.157,15	35,59	11.654.223,85	1.907.066,54	1.907.066,54	41,29	11.770.314,46	
Ensino Fundamental	7.926.981,00	7.871.881,00	1.876.277,90	1.876.277,90	33,01	5.995.603,10	1.843.662,26	1.843.662,26	39,92	6.028.218,74	
Ensino Médio	10.000,00	10.000,00	0,00	0,00	0,00	10.000,00	0,00	0,00	0,00	10.000,00	
Ensino Profissional	26.000,00	26.000,00	0,00	0,00	0,00	26.000,00	0,00	0,00	0,00	26.000,00	
Ensino Superior	265.000,00	265.000,00	0,00	0,00	0,00	265.000,00	0,00	0,00	0,00	265.000,00	
Educação Infantil	1.750.000,00	1.750.000,00	2.579,60	2.579,60	0,05	1.747.420,40	0,00	0,00	0,00	1.750.000,00	
Educação de Jovens e Adultos	385.000,00	385.000,00	0,00	0,00	0,00	385.000,00	0,00	0,00	0,00	385.000,00	
Educação Especial	16.000,00	16.000,00	0,00	0,00	0,00	16.000,00	0,00	0,00	0,00	16.000,00	

## GOVERNO MUNICIPAL DE ARATUBA

## Relatório Resumido de Execução Orçamentária

## Demonstrativo da Execução das Despesas por Função/Subfunção

## Orçamento Fiscal e da Seguridade Social

Período: Janeiro a Fevereiro de 2018/Bimestre: Janeiro e Fevereiro

RREO - Anexo 2 (LRF, Art. 52, inciso II, alínea "c")

Em reais

Função/Subfunção	Dotação Inicial	Dotação Atualizada (a)	Despesas Empenhadas			Saldo(c) = (a-b)	Despesas Liquidadas			Saldo(e) = (a-d)	Insc. Restos a Pagar Não Processados (f)
			No Bimestre	Até o Bimestre (b)	% (b / total b)		No Bimestre	Até o Bimestre (d)	% (d / total d)		
Educação Básica	3.022.500,00	3.077.500,00	144.299,65	144.299,65	2,54	2.933.200,35	63.404,28	63.404,28	1,37	3.014.095,72	
Desporto Comunitário	276.000,00	276.000,00	0,00	0,00	0,00	276.000,00	0,00	0,00	0,00	276.000,00	
Cultura	770.000,00	770.000,00	69.036,39	69.036,39	1,21	700.963,61	61.846,41	61.846,41	1,34	708.153,59	
Administração Geral	350.000,00	350.000,00	64.332,29	64.332,29	1,13	285.667,71	57.142,31	57.142,31	1,24	292.857,69	
Assistência Comunitária	30.000,00	30.000,00	0,00	0,00	0,00	30.000,00	0,00	0,00	0,00	30.000,00	
Difusão Cultural	390.000,00	390.000,00	4.704,10	4.704,10	0,08	385.295,90	4.704,10	4.704,10	0,10	385.295,90	
Direito da Cidadania	50.000,00	50.000,00	0,00	0,00	0,00	50.000,00	0,00	0,00	0,00	50.000,00	
Defesa Civil	50.000,00	50.000,00	0,00	0,00	0,00	50.000,00	0,00	0,00	0,00	50.000,00	
Urbanismo	2.996.000,00	2.996.000,00	418.376,60	418.376,60	7,36	2.577.623,40	266.409,83	266.409,83	5,77	2.729.590,17	
Administração Geral	1.514.000,00	1.494.000,00	296.460,50	296.460,50	5,22	1.197.539,50	232.947,65	232.947,65	5,04	1.261.052,35	
Infra-Estrutura Urbana	502.000,00	502.000,00	0,00	0,00	0,00	502.000,00	0,00	0,00	0,00	502.000,00	
Seviços Urbanos	980.000,00	1.000.000,00	121.916,10	121.916,10	2,14	878.083,90	33.462,18	33.462,18	0,72	966.537,82	
Habitação	200.000,00	200.000,00	0,00	0,00	0,00	200.000,00	0,00	0,00	0,00	200.000,00	
Administração Geral	100.000,00	100.000,00	0,00	0,00	0,00	100.000,00	0,00	0,00	0,00	100.000,00	
Assistência Comunitária	100.000,00	100.000,00	0,00	0,00	0,00	100.000,00	0,00	0,00	0,00	100.000,00	
Saneamento	410.000,00	410.000,00	0,00	0,00	0,00	410.000,00	0,00	0,00	0,00	410.000,00	
Assistência Comunitária	305.000,00	305.000,00	0,00	0,00	0,00	305.000,00	0,00	0,00	0,00	305.000,00	
Saneamento Básico Urbano	105.000,00	105.000,00	0,00	0,00	0,00	105.000,00	0,00	0,00	0,00	105.000,00	
Gestão Ambiental	57.000,00	57.000,00	0,00	0,00	0,00	57.000,00	0,00	0,00	0,00	57.000,00	
Controle Ambiental	57.000,00	57.000,00	0,00	0,00	0,00	57.000,00	0,00	0,00	0,00	57.000,00	
Ciência e Tecnologia	50.000,00	50.000,00	0,00	0,00	0,00	50.000,00	0,00	0,00	0,00	50.000,00	
Tecnologia da Informação	50.000,00	50.000,00	0,00	0,00	0,00	50.000,00	0,00	0,00	0,00	50.000,00	
Agricultura	481.000,00	455.900,00	0,00	0,00	0,00	455.900,00	0,00	0,00	0,00	455.900,00	
Recursos Hídricos	155.000,00	155.000,00	0,00	0,00	0,00	155.000,00	0,00	0,00	0,00	155.000,00	
Extensão Rural	266.000,00	240.900,00	0,00	0,00	0,00	240.900,00	0,00	0,00	0,00	240.900,00	
Defesa Agropecuária	60.000,00	60.000,00	0,00	0,00	0,00	60.000,00	0,00	0,00	0,00	60.000,00	
Indústria	60.000,00	60.000,00	0,00	0,00	0,00	60.000,00	0,00	0,00	0,00	60.000,00	
Promoção Industrial	60.000,00	60.000,00	0,00	0,00	0,00	60.000,00	0,00	0,00	0,00	60.000,00	
Comércio e Serviços	450.000,00	450.000,00	0,00	0,00	0,00	450.000,00	0,00	0,00	0,00	450.000,00	
Promoção Comercial	170.000,00	170.000,00	0,00	0,00	0,00	170.000,00	0,00	0,00	0,00	170.000,00	
Turismo	280.000,00	280.000,00	0,00	0,00	0,00	280.000,00	0,00	0,00	0,00	280.000,00	
Transporte	410.000,00	410.000,00	7.467,60	7.467,60	0,13	402.532,40	7.467,60	7.467,60	0,16	402.532,40	
Transporte Rodoviário	410.000,00	410.000,00	7.467,60	7.467,60	0,13	402.532,40	7.467,60	7.467,60	0,16	402.532,40	
Desporto e Lazer	570.000,00	570.100,00	125.009,07	125.009,07	2,20	445.090,93	0,00	0,00	0,00	570.100,00	
Desporto Comunitário	570.000,00	570.100,00	125.009,07	125.009,07	2,20	445.090,93	0,00	0,00	0,00	570.100,00	
Encargos Especiais	190.000,00	190.000,00	58.499,88	58.499,88	1,03	131.500,12	58.499,88	58.499,88	1,27	131.500,12	

GOVERNO MUNICIPAL DE ARATUBA

Relatório Resumido de Execução Orçamentária

**Demonstrativo da Execução das Despesas por Função/Subfunção**

Orçamento Fiscal e da Seguridade Social

Período: Janeiro a Fevereiro de 2018/Bimestre: Janeiro e Fevereiro

RREO - Anexo 2 (LRF, Art. 52, inciso II, alínea "c")

Em reais

Função/Subfunção	Dotação Inicial	Dotação Atualizada (a)	Despesas Empenhadas			Saldo(c) = (a-b)	Despesas Liquidadas			Saldo(e) = (a-d)	Insc. Restos a Pagar Não Processados (f)
			No Bimestre	Até o Bimestre (b)	% (b / total b)		No Bimestre	Até o Bimestre (d)	% (d / total d)		
Serviço da Dívida Interna	190.000,00	190.000,00	58.499,88	58.499,88	1,03	131.500,12	58.499,88	58.499,88	1,27	131.500,12	
Reserva de Contingência	100.000,00	100.000,00	0,00	0,00	0,00	100.000,00	0,00	0,00	0,00	100.000,00	
Reserva de Contingência	100.000,00	100.000,00	0,00	0,00	0,00	100.000,00	0,00	0,00	0,00	100.000,00	
Despesas (Intra-Orçamentárias) (II)	0,00	0,00	0,00	0,00	0,00	0,00	0,00	0,00	0,00	0,00	
<b>Total (III) (I + II)</b>	<b>34.682.116,00</b>	<b>34.682.116,00</b>	<b>5.684.028,67</b>	<b>5.684.028,67</b>	<b>100,00</b>	<b>28.998.087,33</b>	<b>4.618.657,31</b>	<b>4.618.657,31</b>	<b>100,00</b>	<b>30.063.458,69</b>	

MARIA AUXILIADORA LIMA BATISTA  
Prefeita Municipal

EDSON MOURA MARTINS  
Controlador

MUNICÍPIOS CONSULTORIA E CONTABILIDADE S/S -  
ME  
Contador - CRC CRC 325/O-8

EMANUELA CORDEIRO BATISTA  
Secretária de Administração e Finanças



GOVERNO MUNICIPAL DE ARATUBA

Relatório Resumido de Execução Orçamentária

**Demonstrativo da Receita Corrente Líquida**

Orçamento Fiscal e da Seguridade Social

Período: Janeiro a Fevereiro de 2018/Bimestre: Janeiro e Fevereiro

RREO - Anexo 3 (LRF, Art. 53, inciso I)

Especificação	Evolução da Receita Realizada nos Últimos 12 Meses												Total	Previsão
	Março/2017	Abril/2017	Maió/2017	Junho/2017	Julho/2017	Agosto/2017	Setembro/2017	Outubro/2017	Novembro/2017	Dezembro/2017	Janeiro/2018	Fevereiro/2018	(Últimos 12 Meses)	Atualizada do Exercício
Receitas Correntes (I)	2.384.287,44	2.384.790,61	2.620.479,92	2.489.816,70	2.590.343,74	3.638.997,59	2.333.741,70	19.222.646,41	2.292.244,17	3.672.306,37	2.366.780,66	3.208.299,38	49.204.734,69	29.676.881,00
Impostos, Taxas e Contribuições de Melhoria	15.953,50	3.388,80	80.707,87	10.528,36	51.669,10	114.009,53	19.211,94	14.794,54	55.858,10	93.683,74	12.879,84	19.574,43	492.259,75	284.000,00
IPTU	0,00	0,00	0,00	0,00	0,00	0,00	0,00	482,56	2.218,81	290,71	789,28	574,17	4.627,94	5.000,00
ISS	4.012,61	1.868,56	7.278,82	7.815,47	20.450,31	6.937,19	4.498,04	2.385,18	10.101,32	11.099,66	1.223,56	11.749,18	89.419,90	55.000,00
ITBI	0,00	0,00	0,00	0,00	3.622,01	0,00	4.482,00	0,00	0,00	0,00	0,00	0,00	8.104,01	5.000,00
IRRF	9.133,94	233,76	72.134,77	1.724,28	26.926,52	106.104,38	9.025,02	9.226,85	44.713,99	81.210,67	8.515,00	3.320,79	372.269,97	175.000,00
Outros Impostos, Taxas e Contribuições de Melhoria	2.806,95	1.286,48	1.294,28	988,61	670,26	967,96	724,32	963,70	752,08	1.101,00	2.352,00	3.930,29	17.837,93	44.000,00
Contribuições	1.501,27	638,22	1.135,78	2.801,87	14.442,53	14.575,84	14.571,25	1.108,95	14.331,36	88.387,79	32.671,38	263,16	186.429,40	120.000,00
Receita Patrimonial	17.653,84	13.100,06	15.752,78	11.738,08	10.501,32	9.310,30	7.929,02	9.062,82	34.578,89	27.025,12	26.627,47	20.134,54	203.414,24	135.000,00
Rendimentos de Aplicação Financeira	17.052,84	11.633,06	14.550,78	11.137,08	9.900,32	8.108,30	6.727,02	8.461,82	33.977,89	26.424,12	26.026,36	19.533,43	193.533,02	115.000,00
Outras Receitas Patrimoniais	601,00	1.467,00	1.202,00	601,00	601,00	1.202,00	1.202,00	601,00	601,00	601,00	601,11	601,11	9.881,22	20.000,00
Receita Agropecuária	0,00	0,00	0,00	0,00	0,00	0,00	0,00	0,00	0,00	0,00	0,00	0,00	0,00	0,00
Receita Industrial	0,00	0,00	0,00	0,00	0,00	0,00	0,00	0,00	0,00	0,00	0,00	0,00	0,00	0,00
Receita de Serviços	726,73	428,90	415,00	9.919,49	0,00	0,00	0,00	0,00	0,00	0,00	0,00	0,00	11.490,12	43.000,00
Transferências Correntes	2.348.294,99	2.367.077,52	2.512.442,75	2.451.224,91	2.510.082,64	3.438.548,37	2.287.802,00	2.332.200,60	2.154.462,91	3.452.700,58	2.251.387,75	3.167.035,81	31.273.260,83	27.779.881,00
Cota-Parte do FPM	730.410,09	880.019,99	998.230,76	920.085,00	1.187.971,41	805.910,17	676.693,10	766.886,45	788.796,41	1.055.004,47	963.605,87	1.259.734,24	11.033.347,96	9.600.000,00
Cota-Parte do ICMS	481.743,01	346.738,40	358.679,54	360.036,24	433.774,14	419.637,41	391.807,13	417.752,52	404.491,46	447.793,34	356.338,79	269.984,53	4.688.776,51	2.400.000,00
Cota-Parte do IPVA	22.185,72	21.263,19	22.606,02	24.567,79	4.606,95	4.798,79	2.659,55	5.732,93	1.902,25	3.031,09	36.093,25	65.694,34	215.141,87	336.000,00
Cota-Parte do ITR	0,00	0,00	75,23	25,78	76,50	21,23	195,45	743,90	193,92	59,33	12,22	108,48	1.512,04	800,00
Transferências da LC 87/1996	1.157,11	1.157,11	1.157,11	1.157,11	1.157,11	1.157,11	1.157,11	1.157,11	1.157,11	1.157,11	752,63	752,63	13.076,36	12.000,00
Transferências da LC 61/1989	744,99	899,59	844,06	848,64	953,35	892,11	952,88	1.202,56	981,95	1.354,81	1.817,84	793,00	12.285,78	12.000,00
Transferência do FUNDEB	623.282,05	567.889,04	614.452,93	591.567,12	559.067,52	576.687,20	511.846,49	558.201,41	555.654,86	674.290,71	0,00	479.782,14	6.312.721,47	4.148.792,40
Outras Transferências Correntes	488.772,02	549.110,20	516.397,10	552.937,23	322.475,66	1.629.444,35	702.490,29	580.523,72	401.284,95	1.270.009,72	892.767,15	1.090.186,45	8.996.398,84	11.270.288,60
Outras Receitas Correntes	157,11	157,11	10.025,74	3.603,99	3.648,15	62.553,55	4.227,49	16.865.479,50	33.012,91	10.509,14	43.214,22	1.291,44	17.037.880,35	1.315.000,00
Deduções (II)	247.099,21	249.835,73	276.149,74	261.174,38	230.043,82	246.304,94	214.502,47	238.454,56	239.308,22	301.409,05	271.745,99	319.526,23	3.095.554,34	3.089.600,00
Contribuição Servidor para o Plano de Previdência	0,00	0,00	0,00	0,00	0,00	0,00	0,00	0,00	0,00	0,00	0,00	0,00	0,00	0,00
Compensações Financ. entre Regimes Previdência	0,00	0,00	0,00	0,00	0,00	0,00	0,00	0,00	0,00	0,00	0,00	0,00	0,00	0,00
Dedução da Receita para Formação do FUNDEB	247.099,21	249.835,73	276.149,74	261.174,38	230.043,82	246.304,94	214.502,47	238.454,56	239.308,22	301.409,05	271.745,99	319.526,23	3.095.554,34	3.089.600,00
<b>Receita Corrente Líquida (III) = (I - II)</b>	<b>2.137.188,23</b>	<b>2.134.954,88</b>	<b>2.344.330,18</b>	<b>2.228.642,32</b>	<b>2.360.299,92</b>	<b>3.392.692,65</b>	<b>2.119.239,23</b>	<b>18.984.191,85</b>	<b>2.052.935,95</b>	<b>3.370.897,32</b>	<b>2.095.034,67</b>	<b>2.888.773,15</b>	<b>46.109.180,35</b>	<b>26.587.281,00</b>

GOVERNO MUNICIPAL DE ARATUBA  
Relatório Resumido de Execução Orçamentária  
**Demonstrativo da Receita Corrente Líquida**  
Orçamento Fiscal e da Seguridade Social  
Período: Janeiro a Fevereiro de 2018/Bimestre: Janeiro e Fevereiro

RREO - Anexo 3 (LRF, Art. 53, inciso I)

Em reais



---

MARIA AUXILIADORA LIMA BATISTA  
Prefeita Municipal



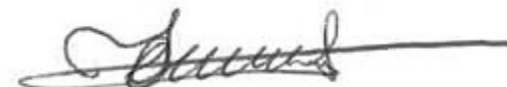
---

MUNICÍPIOS CONSULTORIA E CONTABILIDADE S/S -  
ME  
Contador - CRC CRC 325/O-8



---

EDSON MOURA MARTINS  
Controlador



---

EMANUELA CORDEIRO BATISTA  
Secretária de Administração e Finanças

## GOVERNO MUNICIPAL DE ARATUBA

Relatório Resumido de Execução Orçamentária

**Demonstrativo das Receitas e Despesas Previdenciárias do Regime Próprio de Previdência dos Servidores**

Orçamento Fiscal e da Seguridade Social

Período: Janeiro a Fevereiro / Bimestre: Janeiro a Fevereiro de 2018

RREO - Anexo 4 (LRF, Art. 53, inciso II)

Em Reais

RECEITAS PREVIDENCIÁRIAS - RPPS	PLANO PREVIDENCIÁRIO		RECEITAS REALIZADAS	
	PREVISÃO INICIAL	PREVISÃO ATUALIZADA	Até o Bimestre	Até o Bimestre
			2018	2017
RECEITAS CORRENTES (I)	0,00	0,00	0,00	0,00
Receitas de Contribuições dos Segurados	0,00	0,00	0,00	0,00
Civil	0,00	0,00	0,00	0,00
Ativo	0,00	0,00	0,00	0,00
Inativo	0,00	0,00	0,00	0,00
Pensionista	0,00	0,00	0,00	0,00
Receitas de Contribuições Patronais	0,00	0,00	0,00	0,00
Civil	0,00	0,00	0,00	0,00
Ativo	0,00	0,00	0,00	0,00
Inativo				
Pensionista				
Em Regime de Parcelamento de Débitos	0,00	0,00	0,00	0,00
Receita Patrimonial	0,00	0,00	0,00	0,00
Receitas Imobiliárias	0,00	0,00	0,00	0,00
Receitas de Valores Mobiliários	0,00	0,00	0,00	0,00
Outras Receitas Patrimoniais	0,00	0,00	0,00	0,00
Receitas de Serviços	0,00	0,00		
Outras Receitas Correntes	0,00	0,00	0,00	0,00
Compensação Previdenciária do RGPS para o RPPS	0,00	0,00	0,00	0,00
Aportes Periódicos para Amortização de Déficit Atuarial do RPPS (II)	0,00	0,00	0,00	0,00
Demais Receitas Correntes	0,00	0,00	0,00	0,00
RECEITAS DE CAPITAL (III)	0,00	0,00	0,00	0,00
Alienação de Bens, Direitos e Ativos	0,00	0,00	0,00	0,00
Amortização de Empréstimos	0,00	0,00	0,00	0,00
Outras Receitas de Capital	0,00	0,00	0,00	0,00
<b>TOTAL DAS RECEITAS PREVIDENCIÁRIAS - RPPS (IV) = (I + III - II)</b>	<b>0,00</b>	<b>0,00</b>	<b>0,00</b>	<b>0,00</b>



GOVERNO MUNICIPAL DE ARATUBA

Relatório Resumido de Execução Orçamentária

**Demonstrativo das Receitas e Despesas Previdenciárias do Regime Próprio de Previdência dos Servidores**

Orçamento Fiscal e da Seguridade Social

Período: Janeiro a Fevereiro / Bimestre: Janeiro a Fevereiro de 2018

RREO - Anexo 4 (LRF, Art. 53, inciso II)

Em Reais

Recursos RPPS Arrecadados em Exercícios Anteriores	PREVISÃO ORÇAMENTÁRIA	
Valor		
<hr/>		
Reserva Orçamentária do RPPS	PREVISÃO ORÇAMENTÁRIA	
Valor		
<hr/>		
Aportes de Recursos para o Plano Previdenciário do RPPS	APORTES REALIZADOS	
Plano de Amortização - Contribuição Patronal Suplementar		
Plano de Amortização - Aporte Periódico de Valores Predefinidos		
Outros Aportes para o RPPS		
Recursos para Cobertura de Déficit Financeiro		
<hr/>		
Bens e Direitos do RPPS	PERÍODO DE REFERÊNCIA	
	2018	2017
Caixa e Equivalentes de Caixa	0,00	0,00
Investimentos e Aplicações		
Outros Bens e Direitos		



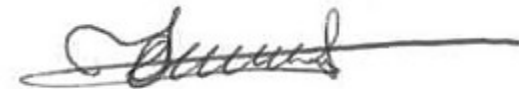
MARIA AUXILIADORA LIMA BATISTA  
Prefeita Municipal



EDSON MOURA MARTINS  
Controlador



MUNICÍPIOS CONSULTORIA E CONTABILIDADE S/S -  
ME  
Contador - CRC CRC 325/O-8



EMANUELA CORDEIRO BATISTA  
Secretária de Administração e Finanças

## GOVERNO MUNICIPAL DE ARATUBA

## Relatório Resumido de Execução Orçamentária

**Demonstrativo do Resultado Primário e Nominal**

## Orçamento Fiscal e da Seguridade Social

Período: Janeiro a Fevereiro de 2018/Bimestre: Janeiro e Fevereiro

RREO - Anexo 6 (LRF - Art. 53, inciso III)

Em reais

Receitas Primárias	Previsão Atualizada	Até o Bimestre 2018	
		Receitas Realizadas (a)	
Receitas Correntes (I)	29.676.881,00	4.983.807,82	
Impostos, Taxas e Contribuições de Melhoria	284.000,00	32.454,27	
IPTU	5.000,00	1.363,45	
ISS	55.000,00	12.972,74	
ITBI	5.000,00	0,00	
IRRF	175.000,00	11.835,79	
Outros Impostos, Taxas e Contribuições de Melhoria	44.000,00	6.282,29	
Contribuições	120.000,00	32.934,54	
Receitas Previdenciárias	0,00	0,00	
Outras Receitas de Contribuições	120.000,00	32.934,54	
Receita Patrimonial	135.000,00	46.762,01	
Aplicações Financeiras (II)	0,00	0,00	
Outras Receitas Patrimoniais	135.000,00	46.762,01	
Transferências Correntes	27.779.881,00	4.827.151,34	
Cota-Parte do FPM	9.600.000,00	1.778.672,14	
Cota-Parte do ICMS	2.400.000,00	501.058,63	
Cota-Parte do IPVA	336.000,00	81.429,99	
Cota-Parte do ITR	800,00	96,57	
Transferências da LC 87/1996	12.000,00	1.204,22	
Transferências da LC nº 61/1989	12.000,00	2.610,84	
Transferências do FUNDEB	0,00	0,00	
Outras Transferências Correntes	15.419.081,00	2.462.078,95	
Demais Receitas Correntes	1.358.000,00	44.505,66	
Outras Receitas Financeiras (III)	0,00	0,00	
Receitas Correntes Restantes	1.358.000,00	44.505,66	
Receitas Primárias Correntes (IV) = (I - II - III)	29.676.881,00	4.983.807,82	
Receitas de Capital (V)	5.005.235,00	0,00	
Operações de Crédito (VI)	0,00	0,00	
Amortização de Empréstimos (VII)	0,00	0,00	
Alienação de Bens	0,00	0,00	
Receitas de Alienação de Investimentos Temporários (VIII)			
Receitas de Alienação de Investimentos Permanentes (IX)			
Outras Alienações de Bens	0,00	0,00	
Transferências de Capital	1.056.500,00	0,00	
Convênios	0,00	0,00	
Outras Transferências de Capital	1.056.500,00	0,00	

GOVERNO MUNICIPAL DE ARATUBA  
 Relatório Resumido de Execução Orçamentária  
**Demonstrativo do Resultado Primário e Nominal**  
 Orçamento Fiscal e da Seguridade Social  
 Período: Janeiro a Fevereiro de 2018/Bimestre: Janeiro e Fevereiro

RREO - Anexo 6 (LRF - Art. 53, inciso III)

Em reais

Receitas Primárias	Previsão Atualizada	Até o Bimestre 2018					
		Receitas Realizadas (a)					
Outras Receitas de Capital	3.948.735,00	0,00					
Outras Receitas de Capital Não Primárias (X)							
Outras Receitas de Capital Primárias	3.948.735,00	0,00					
Receitas Primárias de Capital (XI) = (V - VI - VII - VIII - IX - X)	5.005.235,00	0,00					
Receita Primária Total (XII) = (IV + XI)	34.682.116,00	4.983.807,82					
Despesas Primárias	Dotação Atualizada	Despesas Empenhadas	Despesas Liquidadas	Despesas Pagas (a)	Restos a Pagar Processados Pagos (b)	Restos a Pagar Não Processados	
						Liquidados	Pagos (c)
Despesas Primárias							
Despesas Correntes (XIII)	28.352.016,00	5.431.559,12	4.516.082,83	2.597.053,32	1.937.937,94	115.493,40	110.713,40
Pessoal e Encargos Sociais	15.426.166,00	3.621.338,71	3.498.243,09	2.041.724,04	1.191.708,20		
Juros e Encargos da Dívida (XIV)	20.000,00	0,00	0,00	0,00	0,00		
Outras Despesas Correntes	12.905.850,00	1.810.220,41	1.017.839,74	555.329,28	746.229,74	115.493,40	110.713,40
Despesas Primárias Correntes (XV) = (XIII - XIV)	28.332.016,00	5.431.559,12	4.516.082,83	2.597.053,32	1.937.937,94	115.493,40	110.713,40
Despesas de Capital (XVI)	6.230.100,00	252.469,55	102.574,48	66.740,09	283.873,98	4.260,00	
Investimentos	5.567.100,00	193.969,67	44.074,60	8.240,21	283.873,98	4.260,00	
Inversões Financeiras	513.000,00	0,00	0,00	0,00	0,00		
Concessão de Empréstimo (XVII)							
Aquisição de Título de Capital Já Integralizado (XVIII)							
Aquisição de Título de Crédito (XIX)							
Demais Inversões Financeiras	513.000,00	0,00	0,00	0,00	0,00		
Amortização da Dívida (XX)	150.000,00	58.499,88	58.499,88	58.499,88	0,00		
Despesas Primárias de Capital (XXI) = (XVI - XVII - XVIII - XIX - XX)	6.080.100,00	193.969,67	44.074,60	8.240,21	283.873,98	4.260,00	
Reserva de Contingência (XXII)	100.000,00						
Despesas Primária Total (XXIII) = (XV + XXI + XXII)	34.512.116,00	5.625.528,79	4.560.157,43	2.605.293,53	2.221.811,92	119.753,40	110.713,40
Resultado Primário - Acima da Linha (XXIV) =  XIIa - (XXIIIa + XXIIIb + XXIIIc)		45.988,97					

Meta Fiscal Para o Resultado Primário	Valor Corrente
Meta fixada no Anexo de Metas Fiscais da LDO para o exercício de referência	0,00

## GOVERNO MUNICIPAL DE ARATUBA

## Relatório Resumido de Execução Orçamentária

**Demonstrativo do Resultado Primário e Nominal**

## Orçamento Fiscal e da Seguridade Social

Período: Janeiro a Fevereiro de 2018/Bimestre: Janeiro e Fevereiro

RREO - Anexo 6 (LRF - Art. 53, inciso III)

Em reais

Juros Nominais	Valor Incorrido
JUROS E ENCARGOS ATIVOS (XXV)	
JUROS E ENCARGOS PASSIVOS (XXVI)	

RESULTADO NOMINAL - Acima da Linha (XXVII) = XXIV + (XXV - XXVI)	45.988,97
--	-----------

Meta Fiscal Para o Resultado Nominal	Valor Corrente
Meta fixada no Anexo de Metas Fiscais da LDO para o exercício de referência	0,00

CÁLCULO DO RESULTADO NOMINAL	Saldo	
	Em 31/Dez/2017 (a)	Até o Fevereiro (b)
DÍVIDA CONSOLIDADA (XXVIII)	13.275.670,24	13.217.170,36
DEDUÇÕES (XXIX)	13.833.143,24	16.062.806,73
Disponibilidade de Caixa	13.833.143,24	16.062.806,73
Disponibilidade de Caixa Bruta	17.989.852,10	18.006.743,67
(-) Restos a Pagar Processados (XXX)	4.156.708,86	1.943.936,94
Demais Haveres Financeiros	0,00	0,00
DÍVIDA CONSOLIDADA LÍQUIDA (XXXI) = (XXVIII - XXIX)	0,00	0,00
RESULTADO NOMINAL - Abaixo da Linha (XXXII) = (XXXIa - XXXIb)		0,00

Ajuste Metodológico	Até o Bimestre
VARIAÇÃO SALDO RPP = (XXXIII) = (XXXa - XXXb)	2.212.771,92
RECEITA DE ALIENAÇÃO DE INVESTIMENTOS PERMANENTES (IX)	0,00
PASSIVOS RECONHECIDOS NA DC (XXXIV)	
OUTROS AJUSTES (XXXV)	
RESULTADO NOMINAL AJUSTADO - Abaixo da Linha (XXXVI) = (XXXII - XXXIII - IX + XXXIV + XXXV)	0,00

Informações Adicionais	Previsão Orçamentária
Saldo de Exercícios Anteriores	
Recursos Arrecadados em Exercícios Anteriores - RPPS	
Superávit Financeiro Utilizado para Abertura e Reabertura de Créditos Adicionais	
Reserva Orçamentária do RPPS	



GOVERNO MUNICIPAL DE ARATUBA

Relatório Resumido de Execução Orçamentária

**Demonstrativo do Resultado Primário e Nominal**

Orçamento Fiscal e da Seguridade Social

Período: Janeiro a Fevereiro de 2018/Bimestre: Janeiro e Fevereiro

RREO - Anexo 6 (LRF - Art. 53, inciso III)

Em reais



---

MARIA AUXILIADORA LIMA BATISTA  
Prefeita Municipal




---

MUNICÍPIOS CONSULTORIA E CONTABILIDADE S/S -  
ME  
Contador - CRC CRC 325/O-8



---

EDSON MOURA MARTINS  
Controlador



---

EMANUELA CORDEIRO BATISTA  
Secretária de Administração e Finanças

GOVERNO MUNICIPAL DE ARATUBA

Relatório Resumido de Execução Orçamentária

**Restos a Pagar por Poder e Órgão**

Orçamento Fiscal e da Seguridade Social

Período: Janeiro a Fevereiro de 2018/Bimestre: Janeiro e Fevereiro

RREO - Anexo 7 (LRF, Art. 53, inciso V)

PODER/ÓRGÃO	RESTOS A PAGAR PROCESSADOS E NÃO PROCESSADOS LIQUIDADOS EM EXERCÍCIOS ANTERIORES					RESTOS A PAGAR NÃO PROCESSADOS						Saldo l = (e + k)
	INSCRITOS		Pagos (c)	Cancelados (d)	Saldo e = (a+b) - (c+d)	INSCRITOS		Liquidados (h)	Pagos (i)	Cancelados (j)	Saldo k = (f+g) - (i+j)	
	Em Exercícios Anteriores (a)	Em 31 de Dezembro de 2017 (b)				Em Exercícios Anteriores (f)	Em 31 de Dezembro de 2017 (g)					
RESTOS A PAGAR (EXCETO INTRA-ORÇAMENTÁRIOS) (I)	1.654.035,01	2.502.673,85	2.221.811,92	0,00	1.934.896,94	0,00	185.524,15	119.753,40	110.713,40	0,00	74.810,75	2.009.707,69
PODER EXECUTIVO	1.652.835,01	2.502.673,85	2.221.811,92	0,00	1.933.696,94	0,00	185.524,15	119.753,40	110.713,40	0,00	74.810,75	2.008.507,69
SECRETARIA DE ADMINISTRAÇÃO E FINANÇAS	87.412,70	68.638,51	64.654,24	0,00	91.396,97	0,00	7.000,00	6.500,00	6.500,00	0,00	500,00	91.896,97
GABINETE DA PREFEITA	8.846,01	44.655,02	43.255,02	0,00	10.246,01	0,00	0,00	0,00	0,00	0,00	0,00	10.246,01
PROCURADORIA GERAL DO MUNICÍPIO	2,12	6.700,00	5.500,00	0,00	1.202,12	0,00	200,00	0,00	0,00	0,00	200,00	1.402,12
CONTROLADORIA GERAL DO MUNICÍPIO	2.500,00	3.150,00	3.000,00	0,00	2.650,00	0,00	0,00	0,00	0,00	0,00	0,00	2.650,00
SECRETARIA DE OBRAS E URBANISMO	57.979,40	208.392,63	136.706,12	0,00	129.665,91	0,00	40.188,55	7.920,00	7.800,00	0,00	32.388,55	162.054,46
SECRETARIA DE DESENV. RURAL, REC. HÍDRICOS E MEIO AMBIENTE	123.728,80	123.052,27	102.167,60	0,00	144.613,47	0,00	12.686,20	120,00	0,00	0,00	12.686,20	157.299,67
SECRETARIA DE TURISMO E CULTURA	19.684,57	35.112,39	28.869,19	0,00	25.927,77	0,00	35.900,00	35.900,00	35.900,00	0,00	0,00	25.927,77
SECRETARIA DE EDUCAÇÃO BÁSICA	778.994,09	1.253.412,62	1.207.743,17	0,00	824.663,54	0,00	52.633,40	40.413,40	36.313,40	0,00	16.320,00	840.983,54
SECRETARIA DE SAÚDE	457.710,85	641.634,08	533.343,25	0,00	566.001,68	0,00	23.460,00	23.460,00	19.200,00	0,00	4.260,00	570.261,68
SECRETARIA DE ASSISTENCIA SOCIAL	115.976,47	117.926,33	96.573,33	0,00	137.329,47	0,00	13.456,00	5.440,00	5.000,00	0,00	8.456,00	145.785,47
PODER LEGISLATIVO	1.200,00	0,00	0,00	0,00	1.200,00	0,00	0,00	0,00	0,00	0,00	0,00	1.200,00
RESTOS A PAGAR (INTRA-ORÇAMENTÁRIOS) (II)	0,00	0,00	0,00	0,00	0,00	0,00	0,00	0,00	0,00	0,00	0,00	0,00
TOTAL (III) = (I + II)	1.654.035,01	2.502.673,85	2.221.811,92	0,00	1.934.896,94	0,00	185.524,15	119.753,40	110.713,40	0,00	74.810,75	2.009.707,69

GOVERNO MUNICIPAL DE ARATUBA

Relatório Resumido de Execução Orçamentária

**Restos a Pagar por Poder e Órgão**

Orçamento Fiscal e da Seguridade Social

Período: Janeiro a Fevereiro de 2018/Bimestre: Janeiro e Fevereiro

RREO - Anexo 7 (LRF, Art. 53, inciso V)

PODER/ÓRGÃO	RESTOS A PAGAR PROCESSADOS E NÃO PROCESSADOS LIQUIDADOS EM EXERCÍCIOS ANTERIORES					RESTOS A PAGAR NÃO PROCESSADOS					Saldo l = (e + k)	
	INSCRITOS		Pagos (c)	Cancelados (d)	Saldo e = (a+b) - (c+d)	INSCRITOS		Liquidados (h)	Pagos (i)	Cancelados (j)		Saldo k = (f+g) - (i+j)
	Em Exercícios Anteriores (a)	Em 31 de Dezembro de 2017 (b)				Em Exercícios Anteriores (f)	Em 31 de Dezembro de 2017 (g)					

MARIA AUXILIADORA LIMA BATISTA  
Prefeita Municipal

MUNICÍPIOS CONSULTORIA E CONTABILIDADE S/S -  
ME  
Contador - CRC CRC 325/O-8

EDSON MOURA MARTINS  
Controlador

EMANUELA CORDEIRO BATISTA  
Secretária de Administração e Finanças

## GOVERNO MUNICIPAL DE ARATUBA

## Relatório Resumido de Execução Orçamentária

**DEMONSTRATIVO DAS RECEITAS E DESPESAS COM MANUTENÇÃO E DESENVOLVIMENTO DO ENSINO - MDE**

## Orçamento Fiscal e da Seguridade Social

Período: Janeiro a Fevereiro de 2018/Bimestre: Janeiro e Fevereiro

RREO - ANEXO 8 (LDB, art. 72)

R\$ 1,00

<b>RECEITAS DO ENSINO</b>					
RECEITA RESULTANTE DE IMPOSTOS (Caput do Art. 212 da Constituição)	PREVISÃO INICIAL	PREVISÃO ATUALIZADA (a)	RECEITAS REALIZADAS		
			Até o Bimestre (b)	% (b/a) x 100	
<b>RECEITA DE IMPOSTOS LIQUIDA (I)</b>	240.000,00	240.000,00	26.171,98	10,90	
1.1 - Receita Resultante do Imposto sobre a Propriedade Predial e Territorial Urbana - IPTU	5.000,00	5.000,00	1.363,45	27,26	
1.1.1 - IPTU	5.000,00	5.000,00	0,00	0,00	
1.1.2 - Multa, Juros de Mora, Dívida Ativa e Outros Encargos do IPTU	0,00	0,00	1.363,45	0,00	
1.2 - Receita Resultante do Imposto sobre Transmissão Inter Vivos - ITBI	5.000,00	5.000,00	0,00	0,00	
1.2.1 - ITBI	5.000,00	5.000,00	0,00	0,00	
1.2.2 - Multa, Juros de Mora, Dívida Ativa e Outros Encargos do ITBI	0,00	0,00	0,00	0,00	
1.3 - Receita Resultante sobre o Imposto sobre Serviço de Qualquer Natureza - ISS	55.000,00	55.000,00	12.972,74	23,58	
1.3.1 - ISS	55.000,00	55.000,00	12.732,74	23,15	
1.3.2 - Multa, Juros de Mora, Dívida Ativa e Outros Encargos do ISS	0,00	0,00	240,00	0,00	
1.4 Imposto Resultante do Imposto de Renda Retido na Fonte - IRRF	175.000,00	175.000,00	11.835,79	6,76	
1.5 - Imposto Sobre a Propriedade Territorial Rural - ITR	0,00	0,00	0,00	0,00	
1.5.1 - ITR	0,00	0,00	0,00	0,00	
1.5.2 - Multa, Juros de Mora, Dívida Ativa e Outros Encargos do ITR	0,00	0,00	0,00	0,00	
<b>RECEITAS DE TRANSFERÊNCIAS CONSTITUICIONAIS E LEGAIS (II)</b>	15.447.000,00	15.447.000,00	2.956.240,26	19,14	
2.1 - Cota-Parte FPM	12.000.000,00	12.000.000,00	2.223.340,11	18,52	
2.1.1 - Parcela referente a CF, art. 159, I, alínea b	12.000.000,00	12.000.000,00	2.223.340,11	18,52	
2.1.2 - Parcela referente a CF, art. 159, I, alínea d	0,00	0,00	0,00	0,00	
2.1.3 - Parcela referente a CF, art. 159, I, alínea e	0,00	0,00	0,00	0,00	
2.2 - Cota-Parte ICMS	3.000.000,00	3.000.000,00	626.323,32	20,87	
2.3 - ICMS Desoneração - LC N. 87/1996	15.000,00	15.000,00	1.505,26	10,03	
2.4 - Cota-Parte IPI Exportação	12.000,00	12.000,00	3.283,98	27,36	
2.5 - Cota-Parte ITR	0,00	0,00	0,00	0,00	
2.6 - Cota-Parte IPVA	420.000,00	420.000,00	101.787,59	24,23	
2.7 - Cota-Parte IOF-Ouro	0,00	0,00	0,00	0,00	
<b>3- TOTAL DA RECEITA DE IMPOSTOS (1 + 2)</b>	<b>15.687.000,00</b>	<b>15.687.000,00</b>	<b>2.982.412,24</b>	<b>19,01</b>	
<b>RECEITAS ADICIONAIS PARA FINANCIAMENTO DO ENSINO</b>					
RECEITAS ADICIONAIS PARA FINANCIAMENTO DO ENSINO	PREVISÃO INICIAL	PREVISÃO ATUALIZADA (a)	RECEITAS REALIZADAS		
			Até o Bimestre (b)	% (b/a) x 100	
4 - RECEITA DA APLICAÇÃO FINANCEIRA DE OUTROS RECURSOS DE IMPOSTOS VINCULADO	0,00	0,00	0,00	0,00	
5- RECEITA DE TRANSFERÊNCIAS DO FNDE	620.000,00	620.000,00	103.715,70	16,72	
5.1- Transferências do Salário-Educação	250.000,00	250.000,00	103.715,70	41,48	
5.2- Transferências Diretas - PDDE	150.000,00	150.000,00	0,00	0,00	
5.3- Transferências Diretas - PNAE	80.000,00	80.000,00	0,00	0,00	
5.4- Transferências Diretas - PNATE	40.000,00	40.000,00	0,00	0,00	
5.5- Outras Transferências do FNDE	100.000,00	100.000,00	0,00	0,00	
5.6- Aplicação Financeira dos Recursos do FNDE	0,00	0,00	0,00	0,00	
6- RECEITA DE TRANSFERÊNCIAS DE CONVÊNIOS	230.000,00	230.000,00	0,00	0,00	
6.1- Transferências de Convênios	230.000,00	230.000,00	0,00	0,00	
6.2- Aplicação Financeira dos Recursos de Convênios	0,00	0,00	0,00	0,00	

## GOVERNO MUNICIPAL DE ARATUBA

## Relatório Resumido de Execução Orçamentária

**DEMONSTRATIVO DAS RECEITAS E DESPESAS COM MANUTENÇÃO E DESENVOLVIMENTO DO ENSINO - MDE**

## Orçamento Fiscal e da Seguridade Social

Período: Janeiro a Fevereiro de 2018/Bimestre: Janeiro e Fevereiro

RREO - ANEXO 8 (LDB, art. 72)

R\$ 1,00

7- RECEITA DE OPERACOES DE CREDITO	0,00	0,00	0,00	0,00
8- OUTRAS RECEITAS PARA FINANCIAMENTO DO ENSINO	0,00	0,00	0,00	0,00
9- TOTAL DAS RECEITAS ADICIONAIS PARA FINANCIAMENTO DO ENSINO (4 + 5 + 6 + 7 + 8)	850.000,00	850.000,00	103.715,70	12,20

RECEITAS ADICIONAIS PARA FINANCIAMENTO DO ENSINO	PREVISÃO INICIAL	PREVISÃO ATUALIZADA (a)	RECEITAS REALIZADAS	
			Até o Bimestre (b)	% (b/a) x 100
10- RECEITAS DESTINADAS AO FUNDEB	3.089.400,00	3.089.400,00	591.248,00	19,13
10.1- Cota-Parte FPM Destinada ao FUNDEB (20% de 2.1.1)	2.400.000,00	2.400.000,00	444.668,00	18,52
10.2- Cota-Parte ICMS Destinada ao FUNDEB (20% de 2.2)	600.000,00	600.000,00	125.264,60	20,87
10.3- ICMS-Desoneracao Destinada ao FUNDEB (20% de 2.3)	3.000,00	3.000,00	301,00	10,03
10.4- Cota-Parte IPI-Exportacao Destinada ao FUNDEB (20% de 2.4)	2.400,00	2.400,00	656,60	27,35
10.5- Cota-Parte ITR ou ITR Arrecadado Destinados ao FUNDEB (20% de (1.5 - 1.5.5)+2.5)	0,00	0,00	0,00	0,00
10.6- Cota-Parte IPVA Destinada ao FUNDEB (20% de 2.6)	84.000,00	84.000,00	20.357,40	24,23
11- RECEITAS RECEBIDAS DO FUNDEB	10.701.981,00	10.701.981,00	1.910.589,69	17,85
11.1- Transferencias de Recursos do FUNDEB	6.553.188,60	6.553.188,60	1.430.807,55	21,83
11.2- Complementacao da Uniao ao FUNDEB	4.148.792,40	4.148.792,40	479.782,14	11,56
11.3- Receita de Aplicacao Financeira dos Recursos do FUNDEB	0,00	0,00	0,00	0,00
12- RESULTADO LÍQUIDO DAS TRANSFERÊNCIAS DO FUNDEB (11.1 – 10)	3.463.788,60	3.463.788,60	839.559,55	24,24

DESPESAS DO FUNDEB	DOTAÇÃO INICIAL	DOTAÇÃO ATUALIZADA	DESPESAS EMPENHADAS		DESPESAS LIQUIDADAS		Inscritas em Restos a Pagar Não Processados
			Até o Bimestre (h)	% (h/IVf) x 100	Até o Bimestre (i)	% (i/IVg) x 100	
13- PAGAMENTO DOS PROFISSIONAIS DO MAGISTERIO	8.272.981,00	9.704.881,00	1.821.598,14	18,76	1.821.598,14	18,76	0,00
13.1- Com Educacao Infantil	1.427.000,00	1.427.000,00	0,00	0,00	0,00	0,00	0,00
13.2- Com Ensino Fundamental	6.845.981,00	6.850.881,00	1.821.598,14	26,58	1.821.598,14	26,58	0,00
14- OUTRAS DESPESAS	1.327.000,00	1.563.000,00	57.259,36	3,66	22.064,12	1,41	0,00
13.1- Com Educacao Infantil	296.000,00	296.000,00	2.579,60	0,87	0,00	0,00	0,00
13.2- Com Ensino Fundamental	1.031.000,00	971.000,00	54.679,76	5,63	22.064,12	2,27	0,00
15- TOTAL DAS DESPESAS DO FUNDEB (13 + 14)	9.599.981,00	11.267.881,00	1.878.857,50	16,67	1.843.662,26	16,36	0,00

DEDUÇÕES PARA FINS DO LIMITE DO FUNDEB	VALOR
16- RESTOS A PAGAR INSCRITOS NO EXERCICIO SEM DISPONIBILIDADE FINANCEIRA DE RECURSOS DO FUNDEB	0,00
16.1 - FUNDEB 60%	0,00
16.2 - FUNDEB 40%	0,00
17- RESTOS A PAGAR INSCRITOS NO EXERCICIO SEM DISPONIBILIDADE FINANCEIRA DE RECURSOS DO FUNDEB	0,00
17.1 - FUNDEB 60%	0,00
17.2 - FUNDEB 40%	0,00
18- TOTAL DAS DEDUÇÕES CONSIDERADAS PARA FINS DE LIMITE DO FUNDEB (16 + 17)	0,00

INDICADORES DO FUNDEB	VALOR
-----------------------	-------

## GOVERNO MUNICIPAL DE ARATUBA

## Relatório Resumido de Execução Orçamentária

**DEMONSTRATIVO DAS RECEITAS E DESPESAS COM MANUTENÇÃO E DESENVOLVIMENTO DO ENSINO - MDE**

## Orçamento Fiscal e da Seguridade Social

Período: Janeiro a Fevereiro de 2018/Bimestre: Janeiro e Fevereiro

RREO - ANEXO 8 (LDB, art. 72)	R\$ 1,00
19 - TOTAL DAS DESPESAS DO FUNDEB PARA FINS DE LIMITE (15 - 18)	1.843.662,26
19.1 - Mínimo de 60% do FUNDEB na Remuneração do Magistério1 (13 - (16.1 + 17.1)) / (11) x 100) %	95,34
19.2 - Máximo de 40% em Despesa com MDE, que não Remuneração do Magistério (14 - (16.2 + 17.2)) / (11) x 100) %	3,70
19.3 - Máximo de 5% não Aplicado no Exercício (100 - (19.1 +19.2)) %	99,04

CONTROLE DA UTILIZAÇÃO DE RECURSOS NO EXERCÍCIO SUBSEQÜENTE	VALOR
20 – RECURSOS RECEBIDOS DO FUNDEB EM <EXERCÍCIO ANTERIOR> QUE NÃO FORAM UTILIZADOS	
21 – DESPESAS CUSTEADAS COM O SALDO DO ITEM 20 ATÉ O 1º TRIMESTRE DE <EXERCÍCIO >2	

DESPESAS COM AÇÕES TÍPICAS DE MDE	DOTAÇÃO INICIAL	DOTAÇÃO ATUALIZADA	DESPESAS EMPENHADAS		DESPESAS LIQUIDADAS		Inscritas em Restos a Pagar Não Processados
			Até o Bimestre (h)	% (h/IVf) x 100	Até o Bimestre (i)	% (i/IVg) x 100	
22- EDUCACAO INFANTIL	1.750.000,00	1.750.000,00	2.579,60	0,14	0,00	0,00	0,00
23- ENSINO FUNDAMENTAL	7.926.981,00	7.871.881,00	1.876.277,90	23,83	1.843.662,26	23,42	0,00
24- ENSINO MEDIO	10.000,00	10.000,00	0,00	0,00	0,00	0,00	0,00
25- ENSINO SUPERIOR	0,00	0,00	0,00	0,00	0,00	0,00	0,00
26- ENSINO PROFISSIONAL NAO INTEGRADO AO ENSINO REGULAR	0,00	0,00	0,00	0,00	0,00	0,00	0,00
27- OUTRAS	4.000.500,00	4.055.500,00	144.299,65	3,55	63.404,28	1,56	0,00
<b>28- TOTAL DAS DESPESAS COM AÇÕES TÍPICAS DE MDE (22+23 + 24 + 25 + 26 + 27)</b>	<b>13.687.481,00</b>	<b>13.687.381,00</b>	<b>2.023.157,15</b>	<b>14,78</b>	<b>1.907.066,54</b>	<b>13,93</b>	<b>0,00</b>

DEDUÇÕES CONSIDERADAS PARA FINS DE LIMITE CONSTITUCIONAL	VALOR
29- RESULTADO LÍQUIDO DAS TRANSFERÊNCIAS DO FUNDEB = (12)	839.559,55
30- DESPESAS CUSTEADAS COM A COMPLEMENTAÇÃO DO FUNDEB NO EXERCÍCIO	
32- DESPESAS CUSTEADAS COM O SUPERÁVIT FINANCEIRO, DO EXERCÍCIO ANTERIOR, DO FUNDEB	
33- DESPESAS CUSTEADAS COM O SUPERÁVIT FINANCEIRO, DO EXERCÍCIO ANTERIOR, DE OUTROS RECURSOS DE IMPOSTOS	
34- RESTOS A PAGAR INSCRITOS NO EXERCÍCIO SEM DISPONIBILIDADE FINANCEIRA DE RECURSOS DE IMPOSTOS VINCULADOS AO ENSINO	
35- CANCELAMENTO, NO EXERCÍCIO, DE RESTOS A PAGAR INSCRITOS COM DISPONIBILIDADE FINANCEIRA DE RECURSOS DE IMPOSTOS VINCULADOS AO ENSINO	
<b>36- TOTAL DAS DEDUÇÕES CONSIDERADAS PARA FINS DE LIMITE CONSTITUCIONAL (29 + 30 + 32 + 33 + 34 + 35)6</b>	<b>839.559,55</b>
<b>37- TOTAL DAS DESPESAS PARA FINS DE LIMITE ((22 + 23) – (36))6</b>	<b>1.004.102,71</b>
<b>38- PERCENTUAL DE APLICAÇÃO EM MDE SOBRE A RECEITA LÍQUIDA DE IMPOSTOS ((37) / (3) x 100) %6 - LIMITE CONSTITUCIONAL 25%5</b>	<b>33,67</b>

GOVERNO MUNICIPAL DE ARATUBA

Relatório Resumido de Execução Orçamentária

**DEMONSTRATIVO DAS RECEITAS E DESPESAS COM MANUTENÇÃO E DESENVOLVIMENTO DO ENSINO - MDE**

Orçamento Fiscal e da Seguridade Social

Período: Janeiro a Fevereiro de 2018/Bimestre: Janeiro e Fevereiro

RREO - ANEXO 8 (LDB, art. 72)

R\$ 1,00



---

MARIA AUXILIADORA LIMA BATISTA  
Prefeita Municipal

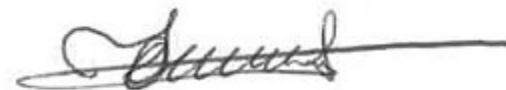


---

EDSON MOURA MARTINS  
Controlador



MUNICÍPIOS CONSULTORIA E CONTABILIDADE S/S -  
ME  
Contador - CRC CRC 325/O-8



---

EMANUELA CORDEIRO BATISTA  
Secretária de Administração e Finanças

GOVERNO MUNICIPAL DE ARATUBA  
Relatório Resumido de Execução Orçamentária  
**Demonstrativo das Receitas de Operações de Crédito e Despesas de Capital**  
Orçamento Fiscal e da Seguridade Social  
Período: Janeiro a Fevereiro de 2018/Bimestre: Janeiro e Fevereiro

RREO - Anexo IX (LRF, Art. 52, inciso I, alíneas "a" e "b" do inciso II e §1º)

R\$ 1,00

RECEITAS	PREVISÃO ATUALIZADA (a)	RECEITAS REALIZADAS Até o Bimestre (b)		SALDO NÃO REALIZADO (c) = (a - b)
RECEITAS DE OPERAÇÕES DE CRÉDITO (I)	0,00	0,00		0,00
DESPESAS	DOTAÇÃO ATUALIZADA (d)	DESPESAS EXECUTADAS Até o Bimestre		SALDO NÃO EXECUTADO (g) = (d - (e + f))
		LIQUIDADAS (e)	INSCRITAS EM RESTOS A PAGAR NÃO PROCESSADOS (f)	
DESPESAS DE CAPITAL	6.230.100,00	102.574,48	149.895,07	5.977.630,45
DESPESAS DE CAPITAL LÍQUIDA (II)	6.230.100,00	102.574,48	149.895,07	5.977.630,45
<b>RESULTADO PARA APURAÇÃO DA REGRA DE OURO (III) = (I - II)</b>	<b>-6.230.100,00</b>	<b>-252.469,55</b>		<b>-5.977.630,45</b>




MARIA AUXILIADORA LIMA BATISTA  
Prefeita Municipal



MUNICÍPIOS CONSULTORIA E CONTABILIDADE S/S - ME  
Contador - CRC CRC 325/O-8



EDSON MOURA MARTINS  
Controlador



EMANUELA CORDEIRO BATISTA  
Secretária de Administração e Finanças



GOVERNO MUNICIPAL DE ARATUBA  
Relatório Resumido da Execução Orçamentária  
**Demonstrativo da Projeção do Regime Próprio de Previdência dos Servidores**

Orçamentos da Seguridade Social

Período: Janeiro a Fevereiro de 2018/Bimestre: Janeiro e Fevereiro

RREO - ANEXO X (LRF, art. 53, § 1º, inciso II)

R\$ 1,00

EXERCÍCIO	RECEITAS PREVIDENCIÁRIAS (a)	DESPESAS PREVIDENCIÁRIAS (a)	RESULTADO PREVIDENCIÁRIO (c) = (a - b)	SALDO FINANCEIRO DO EXERCÍCIO (d) = ("d" exercício anterior) + (c)
	0,00	0,00	0,00	0,00




MARIA AUXILIADORA LIMA BATISTA  
Prefeita Municipal



MUNICÍPIOS CONSULTORIA E CONTABILIDADE S/S -  
ME  
Contador - CRC CRC 325/O-8



EDSON MOURA MARTINS  
Controlador



EMANUELA CORDEIRO BATISTA  
Secretária de Administração e Finanças

GOVERNO MUNICIPAL DE ARATUBA  
Relatório Resumido de Execução Orçamentária  
**Demonstrativo das Receita de Alienação de Ativos e Aplicação dos Recursos**  
Orçamento Fiscal e da Seguridade Social  
Período: Janeiro a Fevereiro de 2018/Bimestre: Janeiro e Fevereiro

RREO - Anexo XI (LRF, Art. 52, inciso I, alíneas "a" e "b" do inciso II e §1º)

R\$ 1,00

DESPESAS	DOTAÇÃO ATUALIZADA (d)	DESPESAS EXECUTADAS Até o Bimestre		SALDO NÃO EXECUTADO (g) = (d - (e + f))
		LIQUIDADAS (e)	INSCRITAS EM RESTOS A PAGAR NÃO PROCESSADOS (f)	
APLICAÇÃO DOS RECURSOS DA ALIENAÇÃO DE ATIVOS (II)				
DESPESA DE CAPITAL				
Investimentos	5.567.100,00	0,00	0,00	5.567.100,00
Inversões Financeiras	513.000,00	0,00	0,00	513.000,00
Amortização da Dívida	150.000,00	0,00	0,00	150.000,00
DESPESAS CORRENTES DOS REGIMES DE PREVIDÊNCIA				
Regime Geral da Previdência Social	0,00	0,00	0,00	0,00
Regime Próprio de Previdência dos Servidores	0,00	0,00	0,00	0,00
<b>SALDO FINANCEIRO A APLICAR</b>	2017 (h)	2018 (i) = (Ib - (IIe + II f))		SALDO ATUAL (j) = (IIIh + IIIi)
VALOR (III)	0,00	0,00		0,00

Fonte:



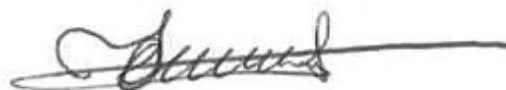
MARIA AUXILIADORA LIMA BATISTA  
Prefeita Municipal



MUNICÍPIOS CONSULTORIA E CONTABILIDADE S/S - ME  
Contador - CRC CRC 325/O-8



EDSON MOURA MARTINS  
Controlador



EMANUELA CORDEIRO BATISTA  
Secretária de Administração e Finanças

## GOVERNO MUNICIPAL DE ARATUBA

## Relatório Resumido de Execução Orçamentária

## Demonstrativo das Receitas e Despesas com Ações e Serviços Públicos de Saúde

## Orçamento Fiscal e da Seguridade Social

Período: Janeiro a Fevereiro de 2018/Bimestre: Janeiro e Fevereiro

RREO - Anexo 12 (LC 141/2012, art. 35)

R\$ 1,00

RECEITAS PARA APURAÇÃO DA APLICAÇÃO EM AÇÕES E SERVIÇOS PÚBLICOS DE SAÚDE	PREVISÃO INICIAL	PREVISÃO ATUALIZADA (a)	RECEITAS REALIZADAS	
			Até o Bimestre (b)	% (b/a) x 100
RECEITA DE IMPOSTOS LIQUIDA (I)	240.000,00	240.000,00	26.171,98	10,90
Imposto Predial e Territorial Urbano - IPTU	5.000,00	5.000,00	0,00	0,00
Imposto Sobre Transmissão de Bens Intervivos - ITBI	5.000,00	5.000,00	0,00	0,00
Imposto Sobre Serviços de Qualquer Natureza - ISS	55.000,00	55.000,00	12.732,74	23,15
Imposto de Renda Retido na Fonte - IRRF	175.000,00	175.000,00	11.835,79	6,76
Imposto Territorial Rural - ITR	0,00	0,00	0,00	0,00
Multas, Juros de Mora e Outros Encargos dos Impostos	0,00	0,00	0,00	0,00
Divida Ativa dos Impostos	0,00	0,00	1.603,45	0,00
Multas, Juros de Mora e Outros Encargos da Divida Ativa	0,00	0,00	0,00	0,00
RECEITA DE TRANSFERENCIAS CONSTITUCIONAIS LEGAIS (II)	15.463.000,00	15.463.000,00	2.957.866,22	19,13
Cota-Parte FPM	12.000.000,00	12.000.000,00	2.223.340,11	18,52
Cota-Parte ITR	1.000,00	1.000,00	120,70	12,07
Cota-Parte IPVA	420.000,00	420.000,00	101.787,59	24,23
Cota-Parte ICMS	3.000.000,00	3.000.000,00	626.323,32	20,87
Cota-Parte IPI-Exportacao	12.000,00	12.000,00	3.283,98	27,36
Compensacoes Financeiras Provenientes de Impostos e Transferencias Constitucionais	15.000,00	15.000,00	1.505,26	10,03
Desoneracao ICMS (LC 87/96)	15.000,00	15.000,00	1.505,26	10,03
Outras	0,00	0,00	0,00	0,00
TOTAL DAS RECEITAS PARA APURAÇÃO DA APLICAÇÃO EM AÇÕES E SERVIÇOS PÚBLICOS DE SAÚDE (III) = (I + II)	15.703.000,00	15.703.000,00	2.984.038,20	19,00

RECEITAS ADICIONAIS PARA FINANCIAMENTO DA SAÚDE	PREVISÃO INICIAL	PREVISÃO ATUALIZADA (c)	RECEITAS REALIZADAS	
			Até o Bimestre (d)	% (d/c) x 100
TRANSFERÊNCIA DE RECURSOS DO SISTEMA ÚNICO DE SAÚDE - SUS	16.937.500,00	16.937.500,00	3.340.527,72	19,72
Provenientes da Uniao	12.001.000,00	12.001.000,00	2.223.460,81	18,52
Provenientes dos Estados	3.432.000,00	3.432.000,00	731.394,89	21,31
Provenientes de Outros Municipios	0,00	0,00	0,00	0,00
Outras Receitas do SUS	1.504.500,00	1.504.500,00	385.672,02	25,63
TRANSFERENCIAS VOLUNTARIAS	0,00	0,00	0,00	0,00
RECEITAS DE OPERACOES DE CREDITO VINCULADA A SAUDE	0,00	0,00	0,00	0,00
OUTRAS RECEITAS PARA FINANCIAMENTO DA SAUDE	0,00	0,00	0,00	0,00
TOTAL RECEITAS ADICIONAIS PARA FINANCIAMENTO DA SAÚDE	16.937.500,00	16.937.500,00	3.340.527,72	19,72

DESPESAS COM SAÚDE (Por Grupo de Natureza da Despesa)	DOTAÇÃO INICIAL	DOTAÇÃO ATUALIZADA (e)	DESPESAS EMPENHADAS		DESPESAS LIQUIDADAS		Inscritas em Restos a Pagar Não Processados
			Até o Bimestre (f)	% (f/e) x 100	Até o Bimestre (g)	% (g/e) x 100	
DESPESAS CORRENTES	5.523.000,00	5.673.000,00	1.574.302,67	27,75	1.351.902,74	23,83	0,00
Pessoal e Encargos Sociais	2.565.250,00	2.682.750,00	861.592,08	32,11	838.807,70	31,26	0,00
Juros e Encargos da Divida	0,00	0,00	0,00	0,00	0,00	0,00	0,00
Outras Despesas Correntes	2.957.750,00	2.990.250,00	712.710,59	23,83	513.095,04	17,15	0,00
DESPESAS DE CAPITAL	931.000,00	781.000,00	10.990,00	1,41	212,00	0,03	0,00
Investimentos	831.000,00	731.000,00	10.990,00	1,50	212,00	0,02	0,00

## GOVERNO MUNICIPAL DE ARATUBA

## Relatório Resumido de Execução Orçamentária

## Demonstrativo das Receitas e Despesas com Ações e Serviços Públicos de Saúde

## Orçamento Fiscal e da Seguridade Social

Período: Janeiro a Fevereiro de 2018/Bimestre: Janeiro e Fevereiro

RREO - Anexo 12 (LC 141/2012, art. 35)

R\$ 1,00

Inversoes Financeiras	100.000,00	50.000,00	0,00	0,00	0,00	0,00	0,00
Amortizacao da Divida	0,00	0,00	0,00	0,00	0,00	0,00	0,00
<b>TOTAL DAS DESPESAS COM SAÚDE (IV)</b>	<b>6.454.000,00</b>	<b>6.454.000,00</b>	<b>1.585.292,67</b>	<b>24,56</b>	<b>1.352.114,74</b>	<b>20,95</b>	<b>0,00</b>

DESPESAS COM SAÚDE NÃO COMPUTADAS PARA FINS DE APURAÇÃO DO PERCENTUAL MÍNIMO	DOTAÇÃO INICIAL	DOTAÇÃO ATUALIZADA	DESPESAS EMPENHADAS		DESPESAS LIQUIDADAS		Inscritas em Restos a Pagar Não Processados
			Até o Bimestre (h)	% (h/IVf) x 100	Até o Bimestre (i)	% (i/IVg) x 100	
DESPESAS CORRENTES	2.361.250,00	2.361.250,00	460.018,19	19,48	371.877,84	15,75	0,00
DESPESAS COM INATIVOS E PENSIONISTAS	0,00	0,00	0,00	0,00	0,00	0,00	0,00
DESPESAS COM ACESSO A SAUDE QUE NAO ATENDE AO PRINCIPIO DE ACESSO UNIVERSAL	0,00	0,00	0,00	0,00	0,00	0,00	0,00
DESPESAS CUSTEADAS COM OUTROS RECURSOS	2.361.250,00	2.361.250,00	460.018,19	29,01	371.877,84	27,50	0,00
Recursos de Operacoes de Credito	0,00	0,00	0,00	0,00	0,00	0,00	0,00
Outros Recursos	0,00	0,00	0,00	0,00	0,00	0,00	0,00
OUTRAS ACOES E SERVICOS NAO COMPUTADOS	0,00	0,00	0,00	0,00	0,00	0,00	0,00
RESTOS A PAGAR NAO PROCESSADOS INSCRITOS INDEVIDAMENTE NO EXERCICIO SEM DIS	0,00	0,00	0,00	0,00	0,00	0,00	0,00
DESPESAS CUSTEADAS COM DISPONIBILIDADE DE CAIXA VINCULADOS AOS RESTOS A PAG	0,00	0,00	0,00	0,00	0,00	0,00	0,00
DESPESAS CUSTEADAS COM RECURSOS VINCULADOS A PARCELA DO PERCENTUAL MINIM	0,00	0,00	0,00	0,00	0,00	0,00	0,00
<b>TOTAL DAS DESPESAS NÃO COMPUTADAS (V)</b>	<b>2.361.250,00</b>	<b>2.361.250,00</b>	<b>460.018,19</b>	<b>19,48</b>	<b>371.877,84</b>	<b>15,75</b>	<b>0,00</b>
<b>TOTAL DAS DESPESAS COM AÇÕES E SERVIÇOS PÚBLICOS DE SAÚDE (VI) = (IV - V)</b>	<b>4.092.750,00</b>	<b>4.092.750,00</b>	<b>1.125.274,48</b>	<b>27,49</b>	<b>980.236,90</b>	<b>23,95</b>	<b>0,00</b>

PERCENTUAL DE APLICAÇÕES EM AÇÕES E SERVIÇOS PÚBLICOS DE SAÚDE SOBRE A RECEITA DE IMPOSTOS LÍQUIDA E TRANSFERÊNCIAS CONSTITUCIONAIS LEGAIS (VII%) = (VI(h ou i) / IIIb X 100) - LIMITE CONSTITUCIONAL	32,85
---	-------

VALOR REFERENTE A DIFERENÇA ENTRE O VALOR EXECUTADO E LIMITE MÍNIMO CONSTITUCIONAL VI(h ou i) - (15 X IIIb) / 100	532.631,17
---	------------

EXECUÇÃO DE RESTOS A PAGAR NÃO PROCESSADOS INSCRITO COM DISPONIBILIDADE DE CAIXA	INSCRITOS	CANCELADOS / PRESCRITOS	PAGOS	A PAGAR	PARCELA CONSIDERADA NO LIMITE
TOTAL					

CONTROLE DOS RESTOS A PAGAR CANCELADOS OU PRESCRITOS PARA FINS DE APLICAÇÃO DA DISPONIBILIDADE DE CAIXA CONFORME ARTIGO 24 §1º e 2º	SALDO INICIAL	DESPESAS CUSTEADAS NO EXERCÍCIO DE REFERÊNCIA (j)	SALDO FINAL (NÃO APLICADO)
TOTAL (VIII)			

CONTROLE DO VALOR REFERENTE AO PERCENTUAL MÍNIMO NÃO CUMPRIDO EM EXERCÍCIOS ANTERIORES PARA FINS DE APLICAÇÃO DOS RECURSOS VINCULADOS CONFORME ARTIGOS 25 E 26	SALDO INICIAL	DESPESAS CUSTEADAS NO EXERCÍCIO DE REFERÊNCIA (j)	SALDO FINAL (NÃO APLICADO)
TOTAL (IX)			

GOVERNO MUNICIPAL DE ARATUBA

Relatório Resumido de Execução Orçamentária

**Demonstrativo das Receitas e Despesas com Ações e Serviços Públicos de Saúde**

Orçamento Fiscal e da Seguridade Social

Período: Janeiro a Fevereiro de 2018/Bimestre: Janeiro e Fevereiro

RREO - Anexo 12 (LC 141/2012, art. 35)

R\$ 1,00

DESPESAS COM SAÚDE (Por Subfunção)	DOTAÇÃO INICIAL	DOTAÇÃO ATUALIZADA (e)	DESPESAS EMPENHADAS		DESPESAS LIQUIDADAS		Inscritas em Restos a Pagar Não Processados
			Até o Bimestre (f)	% (f/e) x 100	Até o Bimestre (g)	% (g/e) x 100	
Atencao Basica	2.371.000,00	2.227.500,00	555.514,46	62,71	449.616,01	58,20	0,00
Assistencia Hospitalar e Ambulatorial	2.220.000,00	2.164.000,00	270.995,52	30,59	263.590,80	34,12	0,00
Suporte Profilatico e Terapeutico	300.000,00	300.000,00	9.067,36	1,02	9.067,36	1,17	0,00
Vigilancia Sanitaria	172.500,00	172.500,00	10.218,00	1,15	10.218,00	1,32	0,00
Vigilancia Epidemiologica	322.500,00	341.000,00	39.965,41	4,51	39.965,41	5,17	0,00
Alimentacao e Nutricao	0,00	0,00	0,00	0,00	0,00	0,00	0,00
Outras Subfuncoes	1.068.000,00	1.249.000,00	699.531,92	56,00	579.657,16	46,40	0,00
<b>TOTAL</b>	<b>6.454.000,00</b>	<b>6.454.000,00</b>	<b>1.585.292,67</b>	<b>24,56</b>	<b>1.352.114,74</b>	<b>20,95</b>	<b>0,00</b>




MARIA AUXILIADORA LIMA BATISTA  
Prefeita Municipal



MUNICÍPIOS CONSULTORIA E CONTABILIDADE S/S -  
ME  
Contador - CRC CRC 325/O-8



EDSON MOURA MARTINS  
Controlador



EMANUELA CORDEIRO BATISTA  
Secretária de Administração e Finanças

## GOVERNO MUNICIPAL DE ARATUBA

## Relatório Resumido da Execução Orçamentária

## Demonstrativo das Parcerias Público-Privadas

## Orçamentos Fiscal e da Seguridade Social

Período: Janeiro a Fevereiro de 2018/Bimestre: Janeiro e Fevereiro

RREO - ANEXO 13 (Lei nº 11.079, de 30.12.2004, arts. 22, 25 e 28)

R\$ 1,00

Impactos das Contratações de PPP	SALDO TOTAL EM 31 DE DEZEMBRO DO EXERCÍCIO ANTERIOR (a)	REGISTROS EFETUADOS EM 2018	
		No Bimestre	Até o Bimestre (b)
TOTAL DE ATIVOS	0,00	0,00	0,00
Ativos Constituídos pela SPE	0,00	0,00	0,00
TOTAL DE PASSIVOS	0,00	0,00	0,00
Obrigações decorrentes de Ativos Constituídos pela SPE	0,00	0,00	0,00
Provisões de PPP	0,00	0,00	0,00
Outros Passivos	0,00	0,00	0,00
ATOS POTENCIAIS PASSIVOS	0,00	0,00	0,00
Obrigações Contratuais	0,00	0,00	0,00
Riscos não Provisionados	0,00	0,00	0,00
Garantias Concedidas	0,00	0,00	0,00
Outros Passivos Contingentes	0,00	0,00	0,00

<u>DESPESAS DE PPP</u>	EXERCÍCIO ANTERIOR	EXERCÍCIO CORRENTE (EC)	<EC+1>	<EC+2>	<EC+3>	<EC+4>	<EC+5>	<EC+6>	<EC+7>	<EC+8>	<EC+9>
TOTAL DAS DESPESAS	0,00	0,00	0,00	0,00	0,00	0,00	0,00	0,00	0,00	0,00	0,00
PPP A CONTRATAR (II)	0,00	0,00	0,00	0,00	0,00	0,00	0,00	0,00	0,00	0,00	0,00
RECEITA CORRENTE LÍQUIDA (RCL) (III)	0,00	0,00	0,00	0,00	0,00	0,00	0,00	0,00	0,00	0,00	0,00
TOTAL DAS DESPESAS CONSIDERADAS PARA O LIM	0,00	0,00	0,00	0,00	0,00	0,00	0,00	0,00	0,00	0,00	0,00
TOTAL DAS DESPESAS / RCL (%) (V) = (IV) / (III)	0,00	0,00	0,00	0,00	0,00	0,00	0,00	0,00	0,00	0,00	0,00



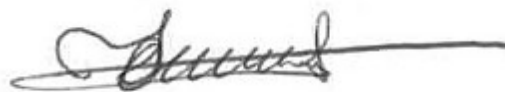
MARIA AUXILIADORA LIMA BATISTA  
Prefeita Municipal



MUNICÍPIOS CONSULTORIA E CONTABILIDADE S/S -  
ME  
Contador - CRC CRC 325/O-8



EDSON MOURA MARTINS  
Controlador



EMANUELA CORDEIRO BATISTA  
Secretária de Administração e Finanças

GOVERNO MUNICIPAL DE ARATUBA

Relatório Resumido de Execução Orçamentária

**Demonstrativo Simplificado do Relatório Resumido da Execução Orçamentária**

Orçamento Fiscal e da Seguridade Social

Período: Janeiro a Fevereiro de 2018/Bimestre: Janeiro e Fevereiro

RREO - Anexo XIV (LRF, Art. 52, inciso I, alíneas "a" e "b" do inciso II e §1º)

Em Reais

<b>BALANÇO ORÇAMENTÁRIO</b>		Até o Bimestre		
PREVISÃO INICIAL		34.682.116,00		
PREVISÃO ATUALIZADA		34.682.116,00		
RECEITAS REALIZADAS		4.983.807,82		
DÉFICIT ORÇAMENTÁRIO		0,00		
SALDOS DE EXERCÍCIOS ANTERIORES		0,00		
DOTAÇÃO INICIAL		34.682.116,00		
CRÉDITOS ADICIONAIS		0,00		
DOTAÇÃO ATUALIZADA		34.682.116,00		
DESPEZA EMPENHADA		5.684.028,67		
DESPEZA LIQUIDADADA		4.618.657,31		
SUPERÁVIT ORÇAMENTÁRIO		365.150,51		
<b>DESPEZA POR FUNÇÃO/SUBFUNÇÃO</b>		Até o Bimestre		
DESPESAS EMPENHADAS		5.684.028,67		
DESPESAS LIQUIDADADAS		4.618.657,31		
<b>RECEITA CORRENTE LÍQUIDA - RCL</b>		Até o Bimestre		
RECEITA CORRENTE LÍQUIDA		46.109.180,35		
<b>RESULTADOS NOMINAL E PRIMÁRIO</b>		Meta Fixada no AMF da LDO (a)	Resultado Apurado Até o Bimestre (b)	% em Relação à Meta (b/a)
RESULTADO PRIMÁRIO		0,00	45.988,97	0,00
<b>RECEITAS DE OPERAÇÕES DE CRÉDITO E DESPESAS DE CAPITAL</b>		Valor Apurado Até o Bimestre	Saldo Não Realizado	
Receitas de Operações de Crédito		0,00	0,00	
Despesa de Capital Líquida		102.574,48	5.977.630,45	
<b>RECEITA DE ALIENAÇÃO DE ATIVOS E APLICAÇÃO DOS RECURSOS</b>		Valor Apurado Até o Bimestre	Saldo a Realizar	
Receita de Capital Resultante da Alienação de Ativos		0,00	0,00	
Aplicação dos Recursos da Alienação de Ativos		0,00	0,00	

MARIA AUXILIADORA LIMA BATISTA  
Prefeita Municipal

EDSON MOURA MARTINS  
Controlador

MUNICÍPIOS CONSULTORIA E CONTABILIDADE S/S -  
ME  
Contador - CRC CRC 325/O-8

EMANUELA CORDEIRO BATISTA  
Secretária de Administração e Finanças